

Παρατηρώ την πεταλούδα-
Δημιουργώ τη δική μου πεταλούδα



- Μια μέρα η Μαρία βρήκε αυτή την κάμπια στον κήπο της! Περπατούσε σε ένα φύλλο και έτρωγε. Την πήρε προσεκτικά και την έβαλε σε ένα δοχείο. Της έβαλε φύλλα να τρώει και την παρατηρούσε κάθε μέρα.



- Σε λίγες μέρες σταμάτησε να τρώει έκανε, ένα κουκούλι και κλείστηκε μέσα. Η Μαρία δεν μπορούσε πια να τη βλέπει.

- Ένα πρωί τι να δει! Μέσα στο δοχείο δίπλα στο κουκούλι ήταν αυτή η πανέμορφη πεταλούδα




- Της έβαλε ένα τριαντάφυλλο και αυτή κάθισε πάνω στα πέταλά του. Η Μαρία την παρατηρούσε.



Ας την παρατηρήσουμε και εμείς
προσεκτικά. Αν τραβήξουμε μια
γραμμή στη μέση της και τη
χωρήσουμε σε δυο μέρη τι
παρατηρούμε για τα μέρη αυτά;

Μπράβο! Είναι ίδια. Μπορείς να πεις
ίδια μέρη στο σώμα της πεταλούδας;
Έχεις παρατηρήσει πόσο συμμετρικά
είναι τα φτερά της;



Ξέρετε τι έκανε ύστερα; Την έδειξε
στους φίλους της και μετά άνοιξε
το δοχείο έξω στον κήπο και η
πεταλούδα της πέταξε χαρούμενη
στα λουλούδια.

Η Μαρία για να τη θυμάται προσπάθησε με απλά υλικά να φτιάξει μια πεταλούδα.




Φτιάξε και εσύ τη δική σου μοναδική πεταλούδα

Θα χρειαστείς: 1 άσπρο χαρτόνι A4


Χαρτοπετσέτες ή κόλλες διαφόρων χρωμάτων

Γόμα, Ψαλίδι, Ξυλάκι

Μπορείς αν θέλεις να χρησιμοποιήσεις χάντρες, κουμπιά, μαρκαδόρους και ό, τι άλλο επιθυμείς για να διακοσμήσεις τα φτερά της.



1. Σχεδιάσε σε μια κόλλα το σώμα της πεταλούδας
2. Πάρε όποιες χαρτοπετσέτες σου αρέσουν και κόψε φτερά για την πεταλούδα. Ένας εύκολος τρόπος για να κόψεις ίδια φτερά, είναι να κόψεις ταυτόχρονα όλα τα φύλλα της χαρτοπετσέτας από εκεί που δεν ενώνεται
3. Κόψε τώρα με τον ίδιο τρόπο διάφορα σχήματα για να διακοσμήσεις την πεταλούδα σου.
3. Κόλλησε τα φτερά στο σώμα της πεταλούδας που έχεις σχεδιάσει στο χαρτόνι. **Να θυμάσαι αυτό που παρατήρησες στα φτερά της πεταλούδας!**
4. Μπορείς τώρα προσεκτικά να κόψεις γύρω γύρω την πεταλούδα σου και να κολλήσεις από την πίσω μεριά ένα ξυλάκι για να την βάλεις σε μια γλαστρούλα στον κήπο σου ή μπορείς να παίξεις με αυτήν κουκλοθέατρο!



ΔΗΜΟΣΙΟ ΚΑΙ ΚΟΙΝΟΤΙΚΟ ΝΗΠΙΑΓΩΓΕΙΟ ΔΑΛΙΟΥ Γ΄