

Ακολουθήσε τις οδηγίες για να φτιάξεις και να παίξεις τα... μαθηματικά пасχαλινά αβγά!



123

Δημόσιο και Κοινοτικό
Νηπιαγωγείο Δαλιού Γ'

1. Πάρε 3 κόλλες A4 και κόψε τις στη μέση με τη βοήθεια/επίβλεψη κάποιου μεγάλου ώστε να έχεις 6 κόλλες. Θα χρειαστείς μόνο τις 5.



2. Σε κάθε κόλλα σχημάτισε ένα αβγό, και μετά σχημάτισε στη μέση μια οριζόντια γραμμή



3. Όταν σχηματίσεις τα 5 αβγά, στο πάνω μισό γράψε τους αριθμούς από το 1 - 5 και στο κάτω μισό μέρως ζωγράφισε τόσα αντικείμενα όσα και ο αριθμός που έγραψες, όπως το παράδειγμα:



4. Πάρε ένα ψαλίδι και κόψε όλα τα αβγά στη μέση ακολουθώντας τη γραμμή που σχημάτισες...



5. Ανακάτεψε τα 10 μισά κομμάτια



6. Προσπάθησε να τα ενώσεις ταιριάζοντας τον αριθμό με τα αντικείμενα που του αντιστοιχούν.

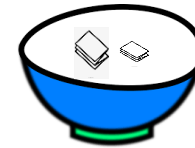
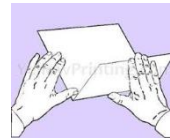


7. Αν θες αυτό που έφτιαξες μπορεί να γίνει παιχνίδι να παίζεις με την οικογένειά σου!

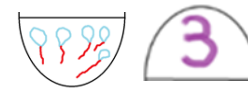
- ✓ Απλά γράψε τους αριθμούς 1-5 σε μικρά χαρτάκια σημειώσεων



- ✓ Δίπλωσέ τα και βάλε τα σε ένα δοχείο .





- ✓ Μοίρασε τυχαία τα μισά αβγά με κάποιον άλλον ώστε να έχετε από 5.



- ✓ Ο πρώτος που θα παίξει, τραβά ένα αριθμό, τον ανοίγει και λέει ποιος αριθμός είναι.

Αυτός που έχει στα δικά του μισά κομμάτια τον αριθμό είτε τα αντικείμενα που αντιστοιχούν στον αριθμό, το βάζει κάτω. Νικητής είναι αυτός που θα ξεφορτωθεί πιο γρήγορα τα μισά αβγά του!



Είμαι σίγουρη ότι θα απολαύσεις αυτό το παιχνίδι!